



Namn	Nätverkskarta –Inför PRAO
Mål och syfte	<ul style="list-style-type: none"> ○ Kunskap om branscher och yrken. ○ Kunskap i hur man söker arbete. ○ Medvetenhet om traditionsbundna val.
Förslag till ämne	Svenska eller SO
Förslag till årskurs	Åk 4-9
Tidsåtgång	1 lektion
<p>Metod Förklara att alla människor har ett personligt nätverk.</p>	
<p>Brainstorma på tavlan vem som kan ingå i elevernas nätverk. T.ex. föräldrar, släkt, vänner, föräldrars arbetskamrater, kompisars föräldrar, tränare/ledare från fritidsaktiviteter, grannar, personal i skolan</p>	
<p>Dela ut vars en nätverkskarta till eleverna. I början är det viktigt att de sitter själv och tänker till. När de väl kommit igång kan de hjälpa varandra. Påminn dem om att de kan skriva klasskamraternas föräldrar.</p>	
<p>Det viktigaste är inte att kunna vad alla arbetar med. Att ta reda på vad t.ex. moster arbetar med blir en bra uppgift att få med sig.</p>	

NÄTVERKSKARTA


Ex. på vem som kan ingå i Ditt nätverk:
familj, släkt (mor- och farföräldrar,
moster mfl.),
grannar, tränare, föräldrars vänner/
arbetskamrater, syskons vänner.
Tänk till vem du känner som känner
och vad de arbetar med.
Fyll sedan i Din egna nätverkskarta.

 Namn _____


Yrke _____

 Namn _____

Yrke _____


 Namn _____

Yrke _____

 Namn _____

Yrke _____




 Namn _____


Yrke _____

JAG


Namn _____ Klass _____

 Namn _____


Yrke _____

 Namn _____


Yrke _____

 Namn _____

Yrke _____

 Namn _____

Yrke _____

 Namn _____

Yrke _____