

# En hållbar vardag

TEKNISKA AVDELNINGEN



Ystad startar hösten  
med beredskap

HÄR BYGGER VI OM · VATTENBEREDSKAP  
CYKELUNDERSÖKNING · NY ÅTERVINNINGSCENTRAL



Ystads kommun

## Det här händer i höst

TRE HÄNDELSER  
ATT HA KOLL PÅ!



21 SEPTEMBER

### HELA SVERIGE PLOCKAR SKRÄP

Snart samlas hela Sverige, från norr till söder, för att plocka skräp med Håll Sverige Rent.

Du kan plocka på egen hand, med kompisar, kollegor eller familj. Det går också att skapa ett eget skräpplockar-evenemang för ditt företag, din förening eller någon annan grupp.

Anmäl dig på:  
[www.hsr.se](http://www.hsr.se)



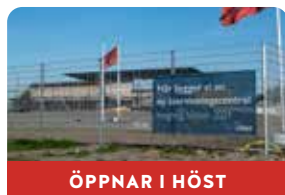
PÅGÅR 1 OKT - 1 DEC

### TÄVLA OM ATT MINSKA MATSVINNET

I höst kan grundskolor, fritids och föreningar göra en insats för miljön genom tävlingen Resterkocken. Rädda mat som riskerar att slängas – och tävla samtidigt om 10 000kr till klasskassan.

Förra årets vinnare var Olivia Gunnemar från Ystad. Tar Ystad hem förstapriset även i år?

Läs mer på:  
[www.resterkocken.se](http://www.resterkocken.se)



ÖPPNAR I HÖST

### HÄR BYGGS NY ÅTER- VINNINGSCENTRAL

Nu byggs en större och modernare återvinningscentral på Hedeskoga. Den nuvarande återvinningscentralen byggdes 1995 och har under en längre tid varit i behov av renovering.

Det blir en bättre planerad återvinningscentral med några nya inslag, bland annat en större yta, ett återbrukshus och särskild plats för inlämning av farligt avfall.



## Hjälp oss att förbättra för cyklister!

Hur tycker du det är att cykla i Ystads kommun och vad tycker du att vi ska förbättra framöver?

Hjälp oss gärna genom att delta i Cykelfrämjandets undersökning Cyklistvelometer 2024 och berätta vad du tycker.

Undersökningen är en webbenkät som är öppen till 31 augusti 2024.

Enkäten hittar du genom att skanna QR-koden eller gå till:  
[www.cykelframjandet.se/cyklistvelometern](http://www.cykelframjandet.se/cyklistvelometern)



## Läcksökning i centrala Ystad

Under cirka tre veckor i augusti–september görs en läcksökning i centrala Ystad. Arbetet utförs för att lokalisera små och svårupptäckta läckor i våra vattenled-

ningar. Tekniker genomför sökningen med hjälp av olika instrument, bland annat lyfter de på brunnslock i gatorna för att lyssna efter läckageljud.

Det är viktigt att vi tillsammans värnar om dricksvattnet – vår allra viktigaste naturresurs – genom att använda vattnet rätt och minska läckage.



### TVÅ TIPS TILL HUSÄGAREN

1. Lyssna på din vattenmätare! Om du hör ett susande ljud när alla kranar i huset är avstängda, kan du ha en läcka. Kontakta då en rörläggare.
2. Se till att avstängningsventilerna vid vattenmätaren fungerar, så att du själv snabbt kan stänga av vattenflödet vid en läcka i huset.

# Kom igång med din hemberedskap!



## HEMBEREDSKAP

Vid en kris kommer samhällets och kommunens hjälp först att gå till dem som behöver den mest. Du förväntas klara dig själv i sju dagar, så har du inte börjat planera din hemberedskap än – sätt igång! Tänk på att ordna med vatten, värme, mat och kommunikation. Beredskap byggs bäst i ett normalläge, och det är bättre att göra något än inget.

## TRYGGHETSPUNKTER

Vid en kris eller särskild händelse är det viktigt att du håller dig informerad och i

säkerhet. Ystads kommun har elva trygghetspunkter där du kan få stöd och hjälp vid en större kris som till exempel ett omfattande elavbrott. Trygghetspunkterna utgår ifrån en anslagstavla där du kan få viktig information. Vid behov kan den bemanas av personal från kommunen eller frivilligorganisationer.

På [ystad.se/krisinfo](http://ystad.se/krisinfo) kan du läsa mer om krisberedskap och var du hittar kommunens alla trygghetspunkter.

## DIN VATTENBEREDSKAP

# Så ska du göra med dricksvattnet



Rent dricksvatten är livsnödvändigt och du behöver ha en plan för att ordna vatten i alla lägen. Du förväntas klara dig själv i sju dagar.



## SÅ MYCKET VATTEN BEHÖVER DU HA HEMMA

3–5 liter vatten per person och dygn beräknas att räcka de första dygnet, men efter det ökar behovet.



## DET HÄR FÖRVARAR DU VATTNET I

Tappa upp vattnet i väl rengjorda dunkar, PET-flaskor eller hinkar med lock – eller köp färdigt flaskvattnet.



## HÄR STÄLLER DU VATTNET

Förvara vattnet mörkt och svalt, eller i frysen för längre hållbarhet.



## DÅ SKA DU KOKA VATTNET

När du är osäker på vattnets kvalitet ska det kokas tills du ser stora bubblor. Tänk "Big Bubbles, No Troubles" så blir det enklare att komma ihåg.

# Pågående och kommande projekt

## SVARTE

Arbetet med att färdigställa bygggatorna i området Balkåkra i Svarte fortsätter. Gatorna får nu sin slutliga utformning. Arbetet beräknas vara klart i oktober.

## SKANSGATAN OCH TEATERGRÄND

På västra delen av Skansgatan och Teatergränd ska VA-ledningar läggas om under sommaren eller hösten 2024. Berörda fastighetsägare är informerade.

## ÖSTERPORTSTORG

Arbetet med att bygga nya cykelbanor vid Österportstorg blir klart i början på

hösten. Snart finns sammanhängande stråk längs Jennygatan och Surbrunnsvägen, vilket gör det enklare och säkrare att cykla på platsen.

## ÅVALLAPARKEN – BYGGSTART 2025

Området längs Åvallastråket, mellan stadsbiblioteket och Ystad Arena, ska bli en attraktiv park med många aktiviteter och funktioner som gör att fler vill vistas där, och under en större del av dygnet. Vi fortsätter med det förberedande arbetet för Åvallaparken med målet att kunna handla upp en entreprenör under hösten. Planerad byggstart är våren 2025.

## Här är vi klara

### GATOR KRING VÄSTERPORTSKOLAN

Under sommaren blev trafiksäkerhetsåtgärderna kring Västerportskolan klara. Det är nu säkrare att gå och cykla i korsningarna Brahegatan – Möllervångsgatan och Palme Lydersgatan – Möllervångsgatan.

### NYBROSTRAND


Nu har flera gator färdigställt i västra Nybrostrand och gatorna har fått sin slutliga utformning. Arbetet tar nu paus i väntan på att husen i nästa etapp ska bli klara.

### BÄTTRE CYKELMÖJLIGHETER KÖPINGEBRO-YSTAD

Nu har Stridsvagnsspåret rustats upp för att förbättra möjligheterna att cykla

mellan Köpingebro och Ystad. Stridsvagnsspåret går norr om järnvägen, från Militärvägen i Sandskogen till Köpingebro. Stråket har fått ett bättre

och jämnare underlag, och här kan du njuta av både fågelkvitter och böljande fält på din cykeltur! Vill du hellre cykla på asfalt mot Nybrostrand och Köpingebro finns flera andra alternativ, såsom längs Österleden eller på Militärvägen.



### TÄTORTSNÄRA UTFLYKTSTIPS

Cykla till Lilla Köpinge naturreservat via Stridsvagnsspåret. Här hittar du friluftsliv med blomstrande ängsmark!

## HEDESKOGA OCH GLEMMINGEBRO

# Två nyrenoverade lekplatser

I Ystads kommun finns 35 allmänna lekplatser som bjuder in till rörelse, lek och gemenskap! På [www.ystad.se/lekplatser](http://www.ystad.se/lekplatser) kan du se var de finns.

### UPPDATERAT I HEDESKOGA

Lekplatsen på Rapskatan i Hedeskoga var sliten, och har därför fått ett nytt utseende. Här finns bland annat en fågelbogunga, ett lekhus, klätterställning för de lite äldre barnen, en gungställning för blandade åldrar och ett volt-räcke. Åtgärder som underlättar att ta sig till och från lekplatsen, till exempel med barnvagn, har också gjorts.

### BALANSLEK I GLEMMINGEBRO

Lekplatsen på Halmgången i Glemmingebro har fått en rejäl uppfräschning, och invigdes innan sommaren. Förutom gungor och gungdjur kan man hoppa studsamma, gunga i hammocken och leka i det fina, lilla trähuset. Det har också anlagts en balansbana av stock och sten, där barn kan utforska sin balans och kroppsmotvetenhet.



LEKPLATSEN I GLEMMINGEBRO

## Ska matfetter sorteras som matavfall?

Det kan tyckas logiskt att matfetter och matoljor sorteras som matavfall, men det blir ju väldigt kladdigt att hälla dem i matavfallspåsen. Så hur gör man för att sortera det rätt?

Små mängder matfett och matolja kan du faktiskt sortera som matavfall. Torka upp det med lite hushållspapper och släng i matavfallspåsen. Det fungerar jättebra i rötningsprocessen, där matavfallet blir biogödsel och biogas.

Om du däremot har stora mängder matfett, till exempel frityrolja, ska du

hälla dem i förslutningsbara behållare som du lämnar på återvinningscentralen i Hedeskoga.

Med en miljötratt blir det enklare att hälla upp flytande fetter på flaska. Miljötrattar kan hämtas ut gratis hos Tekniska avdelningen på Koppargatan 7 i Ystad. Bostadsrättsföreningar och hyresvärdar som vill ha flera miljötrattar att dela ut till sina boende ringer till Tekniska avdelningens kundservice först.

HÄLL ÖVER FETTET  
MED HJÄLP AV  
EN MILJÖTRATT!



### RÄTT PLATS FÖR AVFALLET

## Så har fyrfackskärlden fått sin indelning

Nästan 4000 hushåll har nu fått de nya fyrfackskärlden och många som hör av sig till avfallsenheten undrar varför kärleins fack är indelade som de är.

Eftersom alla hushåll ser olika ut och har olika konsumtionsvanor, har de också olika behov. Den indelningen som har valts till Ystads kommuns fyrfackskärl är baserad på erfarenheter från andra kommuner, och är densamma som många andra använder.

### MAT- OCH RESTAVFALL KAN BARA SLÄNGAS DÅR HEMMA

En orsak till att mat- och restavfall placerats i de stora facken i kärl 1, är att det avfallet bara går att slänga i kärl vid fastigheten – det kan inte lämnas någon annanstans. Förpackningar och tidningar däremot, kan fortfarande lämnas

på återvinningsstationen om kärlet skulle svämma över. Skrymmande plast- och pappersförpackningar ska alltid lämnas på en återvinningsstation.

### KAN ÄNDRAS I FRAMTIDEN

Den indelning vi har på våra kärl är den som passar bäst för flest hushåll, just nu. Efterhand som vi märker att de olika materialen ökar eller minskar i sina respektive fack kommer vi att behöva ändra indelningen i kärlden, eftersom målet är att den ska vara så effektiv som möjligt för så många som möjligt.



#### KÄRL 1

Töms varannan vecka.



**1 Matavfall**  
118 liter



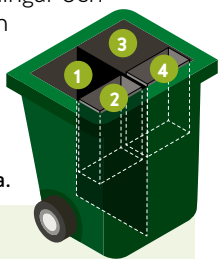
**2 Färgade glasförpackningar**  
30 liter



**3 Restavfall**  
162 liter



**4 Tidningar**  
60 liter



#### KÄRL 2

Töms var fjärde vecka.



**1 Plastförpackningar**  
155 liter



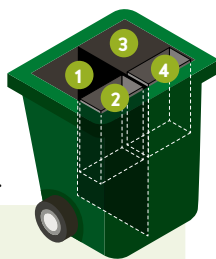
**2 Ofärgade glasförpackningar**  
30 liter



**3 Pappersförpackningar**  
155 liter



**4 Metallförpackningar**  
30 liter



# Vill du bli av med miljöfarligt avfall?

LÄMNA DET TILL FARLIGT AVFALL-BILEN  
SÅ HANTERAS DET PÅ ETT SÄKERT SÄTT.



FARLIGT AVFALL-BILEN YSTAD		HÖSTEN 2024
30/9	Syrénvägen 7	kl. 17.00–18.00
30/9	Bärgatan, vid Backaskolan	kl. 18.30–19.30

## DET HÄR SORTERAS SOM FARLIGT AVFALL

- kemikalier, lösnings-, rengörings- och bekämpningsmedel
- kvicksilverhaltiga material
- nagellack
- färg-, lack- och limrester
- spillolja
- sprayflaskor
- småbatterier och bilbatterier
- ljuskällor som lysrör och glödlampor
- elavfall upp till en mikrovågsugns storlek



## 7 tips om plastförpackningar

1. Plastförpackningar ska läggas i en plastpåse innan de slängs i kärlet, så riskerar de inte att flyga iväg när kärlet töms. Använd gärna en plastpåse du ändå skulle slänga, till exempel en brödpåse.
2. Tryck ihop mjukplasten för att spara plats i kärlet. En plastminimerare som kan hjälpa dig att pressa ihop mjukplasten i en påse kan hämtas ut hos Tekniska avdelningen på Koppargatan 7 i Ystad.
3. Osäker på om förpackningen är av plast eller metall? Knyckla ihop den! Om den vecklar ut sig igen är det plast, behåller den knycklad form är det metall.
4. Förpackningarna måste inte vara rena för att kunna återvinnas, men tömda.
5. Förpackningar som består av flera material ska sorteras efter det material som den består av mest. Exempelvis ska påsförslutare av plast med metalltråd i sorteras som plast, och likadant är det med tomma medicinkartor med laminat av metall.
6. Detta är också plastförpackningar: fruktnät, frigit-förpackningar, plastfolie, skyddplast till ny elektronik, take away-lådor i plast, blomsterinnerkrukor, läppstifts-hylsor i plast samt trådrullar i plast.
7. Om varje svenskt hushåll sorterar en enda plastförpackning till i månaden, minskar koldioxidutsläppen med 3600 ton per år. När du lämnar alla dina plastförpackningar till plaståtervinningen så ökar vi återvinningen tillsammans!



## PLAST SOM INTE ÄR EN FÖRPACKNING

Plast som inte är en förpackning läggs i restavfallet, till exempel diskborstar, tandborstar, och tejp. På återvinningscentralen

i Hedeskoga kan du lämna till exempel trädgårdsmöbler, hinkar, pulkor och plastleksaker i containern för hårdplast.

